



Grafický manuál jednotného vizuálního stylu
GALATEK a.s.

Pravidla



Jednotný vizuální styl

Jak pracovat s manuálem

Soubory ke stažení

Jednotný vizuální styl

Jednotný vizuální styl je velmi důležitou součástí prezentace firmy vůči veřejnosti. Jedná se o kvalitní komunikační nástroj, kterým lze aktivně ovlivnit image. Kvalitně zpracovaný vizuální styl prezentuje základní hodnoty společnosti a její stabilitu. Zvyšuje povědomí o její existenci a posiluje dojem o její profesionalitě a důvěryhodnosti.

Základními prvky jednotného vizuálního stylu je logo (grafická podoba názvu společnosti), písmo, barevnost a doplňkové vizuální prvky. Tyto základní a doprovodné prvky a systém jejich použití jsou ukotveny v grafickém manuálu.

Společnost GALATEK a.s. se prostřednictvím jednotného, uceleného a přehledného vizuálního stylu, používaného na základě grafického manuálu, prezentuje na veřejnosti jako profesionální firma s propracovanou image.



Pravidla

Jednotný vizuální styl

Jak pracovat s manuálem

Soubory ke stažení

Jak pracovat s manuálem

Grafický manuál společnosti GALATEK a. s. je souborem závazných předpisů, pravidel, příkladů a doporučení, jak postupovat při aplikaci prvků vizuálního stylu.

Grafický manuál je podle oblastí použití přehledně rozdělen do kapitol. Jsou zde definovány základní prostředky jednotného vizuálního stylu a jejich konkrétní aplikace na merkantilní tiskoviny, prezentační tištěné materiály, prostorové a některé další speciální aplikace loga.

V kapitole Loga uživatel nalezne jeho jednotlivé podoby, přesný rozkres včetně ochranné zóny, pravidla pro práci s logem na různých podkladových plochách, zakázané varianty loga, tedy grafická řešení odporující kodifikovaným principům apod.

Kapitola Písmo se zabývá základním a doplňkovým firemním písmem, jeho použitím v konkrétních tiskových materiálech a příklady použití.

V kapitole Barvy jsou jednoznačně definovány základní a doplňkové barvy společnosti včetně přesné kodifikace v jednotlivých barevných režimech.

Kapitola Doplňkové prvky ukazuje příklady jejich užití, které hrají ve vizuálním projevu společnosti důležitou roli.

Obsáhlá kapitola Merkantilní tiskoviny se věnuje materiálům, které užívá společnost v obchodním styku nejčastěji. Je zde kodifikována jejich grafická podoba a způsob užívání na tištěných materiálech nejrůznějšího typu. Důležitou součástí této kapitoly jsou soubory ke stažení u jednotlivých tiskovin, které zaručují správnou aplikaci vizuálního stylu.

Kapitola Multimedia pracuje s vizuálním stylem v rámci multimediálních aplikací. Jsou zde definovány základní principy pro přípravu inzerce, označování multimediálních nosičů a podklady pro webové stránky.

Závěrečné dvě kapitoly Prostorové aplikace a Speciální aplikace se věnují prostorovým a speciálním aplikacím značky – označení budov a jejich orientačním systémům, propagačním předmětům apod.

Pravidla

Jednotný vizuální styl

Jak pracovat s manuálem

Soubory ke stažení

Soubory ke stažení

V elektronické podobě grafického manuálu (verze webové aplikace) je v kapitolách umístěno tlačítko “Soubory ke stažení”. Zde jsou uloženy značky, merkantilní tiskoviny, doplňkové prvky a další soubory v různých formátech, které si může uživatel stáhnout a otevřít v příslušném programu.

Uživatel se tak nemusí zdržovat prohledáváním jednotlivých stránek manuálu a je mu zjednodušen přístup k jednotlivým souborům.

Navíc jsou na samotné straně “Soubory ke stažení” v přehledné tabulce seřazeny všechny soubory podle kapitol grafického manuálu.



Logo



Logo – barevné provedení

Logo – černobílé provedení

Rozkres Loga

Ochranná zóna loga

Logo ve spojení s textem

Rozměrová řada loga

Logo na podkladové ploše

Logo a grafické prvky

Příklady aplikace loga

Zakázané varianty

Logo - barevné provedení

Základním prvkem jednotného vizuálního stylu společnosti GALATEK a.s. je firemní logo.

Základní částí značky je název společnosti GALATEK. Název je doplněn registrační značkou ®.

Základní barvou značky GALATEK a.s., je modrá, která provází společnost od jejího vzniku (viz Základní barva společnosti).

Nejlépe značka vynikne na bílé podkladové ploše, kterou také při aplikaci značky upřednostňujeme.

Logo může být v grafických materiálech zvýrazněno vrženým stínem nebo prolisem.



GALATEK®

Logo

Logo – barevné provedení

Logo – černobílé provedení

Rozkres Loga

Ochranná zóna loga

Logo ve spojení s textem

Rožměrová řada loga

Logo na podkladové ploše

Logo a grafické prvky

Příklady aplikace loga

Zakázané varianty

Logo - černobílé provedení

Kromě základního barevného provedení se může značka vyskytovat i v černobílé podobě, pokud není možné použít z jakýchkoli důvodů její barevné provedení. Lze využít jak černobílou, tak negativní variantu, záleží na barevnosti podkladové plochy.

V základním černobílém provedení je značka provedena ve 100% černé. Pro tmavou podkladovou plochu je využíváno negativní varianty značky.

Varianta obrysového loga může být použita za podmínky zachování proporcí a dostatečné viditelnosti na podkladu.



GALATEK[®]



GALATEK[®]



GALATEK[®]

Logo

Logo – barevné provedení

Logo – černobílé provedení

Rozkres Loga

Ochranná zóna loga

Logo ve spojení s textem

Rožměrová řada loga

Logo na podkladové ploše

Logo a grafické prvky

Příklady aplikace loga

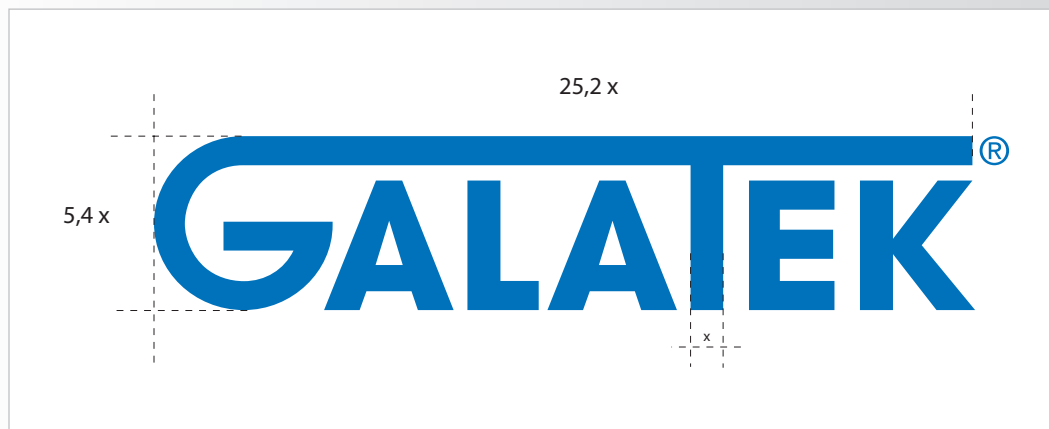
Zakázané varianty

Rozkres loga

Rozkres je důležitý zejména při velkém zvětšování loga GALATEK. Rozkres je definován pomocí jednotky „x“, která odpovídá síle litery „T“ ve značce.

Pomocí rozkresu je definován tvar loga, rozmístění jednotlivých prvků, jeho tvary a vzájemné poměry, můžeme tedy kontrolovat správnost jeho aplikace.

Rozkres není určen ke konstrukci loga. Jeho přesná podoba je definována datovou formou ve vektorových počítačových formátech, které jsou k dispozici v oddíle Logo: Soubory ke stažení.



Logo

Logo – barevné provedení

Logo – černobílé provedení

Rozkres Loga

Ochranná zóna loga

Logo ve spojení s textem

Rozměrová řada loga

Logo na podkladové ploše

Logo a grafické prvky

Příklady aplikace loga

Zakázané varianty

Ochranná zóna loga

Ochranná zóna je velmi důležitá, díky ní je zajištěno správné vyznění, čitelnost a vnímání loga jako samostatného grafického prvku.

Ochranná zóna definuje minimální prostor v bezprostřední blízkosti loga, do kterého nesmí zasahovat žádný text ani grafický prvek. Rozměry ochranné zóny se udávají ve velikosti výšky spodní poloviny litery „G“ v logu. Základní ochranná zóna je 1x „G“.



Logo

Logo – barevné provedení

Logo – černobílé provedení

Rozkres Loga

Ochranná zóna loga

Logo ve spojení s textem

Rozměrová řada loga

Logo na podkladové ploše

Logo a grafické prvky

Příklady aplikace loga

Zakázané varianty

Logo ve spojení s textem

Použití loga ve spojení s textem se odvíjí od základního provedení. Text je umístěn pod logem, zarovnan na hranice loga (viz osy), aby s ní tvořil kompaktní celek.

Text je vysázen firemním písmem Ariel Narrow Bold (viz Základní písmo společnosti).

Logo ve spojení s textem primárně používáme v základním barevném provedení, ale můžeme použít i černobílé a negativní provedení.

Pravidla aplikace na podkladovou plochu se shodují s pravidly aplikace značky bez textu. Adekvátně se nám rozšiřuje také ochranná zóna loga.

Pro použití na firemních prospektech je použito stínování a prolis pro zvýraznění loga, pro běžné použití není doporučeno.

Jako příklad jsou uvedeny jazykové mutace ve spojení s logem, vycházejí ze stejného typu písma, ale velikost je uzpůsobena.

GALATEK[®]
LAKOVNY A PŘÍSLUŠENSTVÍ

GALATEK[®]
PAINTING FACILITIES AND RELATED PRODUCTS

GALATEK[®]
ПОКРАСОЧНЫЕ ЦЕХА И ПРИНАДЛЕЖНОСТИ

GALATEK[®]
LACKBETRIEBE UND ZUBEHÖR

GALATEK[®]
LAKOVNY A PŘÍSLUŠENSTVÍ

Logo

Logo – barevné provedení

Logo – černobílé provedení

Rozkres Loga

Ochranná zóna loga

Logo ve spojení s textem

Rozměrová řada loga

Logo na podkladové ploše


Logo a grafické prvky

Příklady aplikace loga

Zakázané varianty

Rozměrová řada loga

100% velikost loga GALATEK vychází z nejběžnějšího použití na formátu A4 (dopisní papír, fax, atd.). Pro snazší orientaci v manuálu se použití loga vždy udává v rozměrech této řady. Nejmenší použitelná varianta je 40% velikosti a to ve všech variantách loga. V případě menší než 40% velikosti značky je ohrožena její čitelnost a celkové vyznění.



Logo

Logo – barevné provedení

Logo – černobílé provedení

Rozkres Loga

Ochranná zóna loga

Logo ve spojení s textem

Rožměrová řada loga

Logo na podkladové ploše

Logo a grafické prvky

Příklady aplikace loga

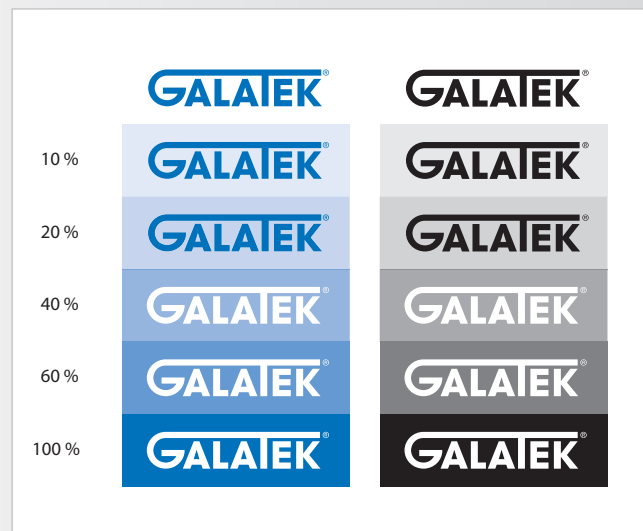
Zakázané varianty

Logo na podkladové ploše

Základní barevné i černobílé provedení loga GALATEK primárně aplikujeme na bílou podkladovou plochu, kde nejlépe vynikne. V případě aplikace na jinou, než bílou plochu je potřeba dbát na použití základní barevné, černobílé nebo negativní podoby loga tak, aby bylo docíleno co nejnámějšího efektu.

Obecně platí, že logo do 20 % sytosti podkladu aplikujeme firemní modrou nebo černou a od 20 % sytosti podkladu využíváme vždy negativní variantu loga.

Vyobrazené ukázky jsou návodem k aplikaci značky od nejsvětějšího až po nejtmaší stejnobarevný podklad.



Logo

Logo – barevné provedení

Logo – černobílé provedení

Rozkres Loga

Ochranná zóna loga

Logo ve spojení s textem

Rozměrová řada loga

Logo na podkladové ploše

Logo a grafické prvky

Příklady aplikace loga

Zakázané varianty

Logo a grafické prvky

Logo společnosti GALATEK je používáno ve spojení s grafickým prvkem třírozměrné „koule“ v barevném provedení firemní modré. Jde o grafické spojení tohoto prvku s logem a to stále zůstává základním prvkem prezentace firmy. Spojení s koulí příp. šedoškálovým přechodem doplňuje propojení firemních prezentačních materiálů s merkantilní grafikou (vizitky, dopisní papíry, nabídky atd.). Proporce tohoto uspořádání jsou dány skicou a jsou dodrženy na všech firemních prezentačních materiálech. Jiné barevné kombinace se nepřipouštějí.



Logo

Logo – barevné provedení

Logo – černobílé provedení

Rozkres Loga

Ochranná zóna loga

Logo ve spojení s textem

Rožměrová řada loga

Logo na podkladové ploše

Logo a grafické prvky

Příklady aplikace loga

Zakázané varianty

Příklady aplikace loga

Společnost GALATEK a. s. se vždy prezentuje na veřejnosti prostřednictvím jednotného a uceleného vizuálního stylu.

Základním prvkem jednotného vizuálního stylu je logo – grafická podoba názvu společnosti. Logo je používáno na všech tištěných a elektronických materiálech, jak interních tak externích, podle zákonitostí uvedených v tomto grafickém manuálu. Logo prezentuje vedle vizuálního stylu i dlouholetou tradici úspěšné společnosti.



Logo

Logo – barevné provedení

Logo – černobílé provedení

Rozkres Loga

Ochranná zóna loga

Logo ve spojení s textem

Rozměrová řada loga

Logo na podkladové ploše


Logo a grafické prvky

Příklady aplikace loga

Zakázané varianty

Zakázané varianty

Tento manuál definuje podobu loga včetně jejich aplikací a tato pravidla není možné jakkoliv měnit. Na této straně jsou uvedeny příklady nesprávné aplikace loga ať již vlivem deformace, změny použitého písma, poměrů, barevnosti, použití stínů apod.



Písmo



Základní písmo společnosti

Doplňkové písmo společnosti A

Doplňkové písmo společnosti B

Příklady použití písma

Základní písmo společnosti

Písmo je dalším z prvků vizuálního stylu společnosti. Základním písmem společnosti GALATEK a.s. je **Arial Narrow**. Používáme jej ve všech tištěných materiálech a publikacích. Vhodně doplňuje značku společnosti a dohromady tvoří nezaměnitelný vizuální styl.

Povoleny jsou řezy Narrow Italic, Narrow Bold a Narrow Bold Italic, přičemž základní text je sázen řezem Arial Narrow. Ostatní řezy jsou používány pro zvýraznění textu, řez Bold pak zejména pro nadpisy a titulky. Toto písmo se používá na všech firemních tiskovinách externích a interních. Při použití písma Arial Narrow není povoleno stínování.

Arial Narrow regular

abcčdeěfghijklmnoópqrřsstťuúůvwzž

123456789;°`./('!?:_ú)ůš“,.

ABCČDEĚFGHIJKLMNOÓPQRŘSŠTŤUÚŮVWZŽ

123456789;°`./('!?:_ú)ŮŠ“,.

Arial Narrow bold

abcčdeěfghijklmnoópqrřsstťuúůvwzž

123456789;°`./('!?:_ú)ůš“,.

ABCČDEĚFGHIJKLMNOÓPQRŘSŠTŤUÚŮVWZŽ

123456789;°`./('!?:_ú)ŮŠ“,.

Písmo

Základní písmo společnosti

Doplňkové písmo společnosti A

Doplňkové písmo společnosti B

Příklady použití písma

Doplňkové písmo společnosti A

Doplňkovým písmem společnosti GALATEK a.s. jsou:

Gill Sans MT Condensed a Gulim.

Gill Sans MT Condensed a Gulim jsou používány zejména pro firemní prospekty a prezentační materiály, přičemž jsou povoleny i pro další firemní grafiku při zachování základních pravidel a proporcí použitých ve firemních prospektech tak, aby spolu vzájemně korespondovaly.

Pro titulky a nadpisy je používáno písmo **Gulim** v základním řezu, běžný text je sázen písmem **Gill Sans MT Condensed**. Není povoleno stínování. Barvy písma jsou povoleny v základní firemní modré, v definovaných škálách šedi a oborových barvách definovaných dále.

Gill Sans MT Condensed

abcčdeěfghijklmnoópqrřsstťúúvwzž

123456789;°˘,./(!'?:_ú)ůš˘,.

ABCČDEĚFGHIJKLMNOÓPQRŘSŠTŤUÚVWZŽ

123456789;°˘,./(!'?:_Ú)ŮŠ˘,.

Gulim regular

abcčdeěfghijklmnoópqrřsstťúúvwzž

123456789;°˘,./(!'?:_ú)ůš˘,.

ABCČDEĚFGHIJKLMNOÓPQRŘSŠTŤUÚVWZŽ

123456789;°˘,./(!'?:_Ú)ŮŠ˘,.

Písmo

Základní písmo společnosti

Doplňkové písmo společnosti A

Doplňkové písmo společnosti B

Příklady použití písma

Doplňkové písmo společnosti B

Dalším doplňkovým písmem společnosti GALATEK a.s. je:

Tw Cen MT a **Tw Cen MT Condensed Extra Bold** speciálně určený pro firemní magazín.

Povoleny jsou řezy Regular, Regular Italic, Bold a Bold Italic, přičemž základní text je sázen řezem Regular, ostatní řezy jsou používány pro zvýraznění textu, řez Bold pak zejména pro nadpisy a titulky. Při použití obou doplňkových písem není povoleno stínování.

Tw Cen MT

abcčdeěfghijklmnoópqrřsštt'úúvwzž

123456789;°ˇ,./(!'?:_ú)ůš˘˙˚˛˜˝˞˟ˠˡˢˣˤ˥˦˧˨˩˪˫ˬ˭ˮ˯˰˱˲˳˴˵˶˷˸˹˺˻˼˽˾˿˰˱˲˳˴˵˶˷˸˹˺˻˼˽˾˿

ABCČDEĚFGHIJKLMNOÓPQRŘSŠTTUÚVWZŽ

123456789;°ˇ,./(!'?:_Ú)ŮŠ˘˙˚˛˜˝˞˟ˠˡˢˣˤ˥˦˧˨˩˪˫ˬ˭ˮ˯˰˱˲˳˴˵˶˷˸˹˺˻˼˽˾˿

Tw Cen MT Condensed Extra Bold

abcčdeěfghijklmnoópqrřsštt'úúvwzž

123456789;°ˇ,./(!'?:_ú)ůš˘˙˚˛˜˝˞˟ˠˡˢˣˤ˥˦˧˨˩˪˫ˬ˭ˮ˯˰˱˲˳˴˵˶˷˸˹˺˻˼˽˾˿

ABCČDEĚFGHIJKLMNOÓPQRŘSŠTTUÚVWZŽ

123456789;°ˇ,./(!'?:_Ú)ŮŠ˘˙˚˛˜˝˞˟ˠˡˢˣˤ˥˦˧˨˩˪˫ˬ˭ˮ˯˰˱˲˳˴˵˶˷˸˹˺˻˼˽˾˿

Písmo

Základní písmo společnosti

Doplňkové písmo společnosti A

Doplňkové písmo společnosti B

Příklady použití písma

Příklady použití písma

Písmo je určeno základními typy a řezy, barvy jsou povoleny v základních kombinacích.



Barevnost



Základní barva společnosti

Doplňkové barva společnosti

Barvy oborů a Speciálů



Základní barva společnosti

Základní barvou společnosti GALATEK a.s. je modrá, která ji provází od jejího založení a charakterizuje stabilitu a spolehlivost společnosti. Základní barva společnosti je zastoupena jak v logu samotném, tak provází celý vizuální styl společnosti. Je také využívána na veškerých materiálech a dokumentech společnosti.

CMYK: 100 / 50 / 0 / 0

RGB: 0 / 106 / 175


Pantone: 3015 C

Barevnost

Základní barva společnosti

Doplňkové barva společnosti

Barvy oborů a Speciálů



Doplňkové barvy společnosti

Doplňkovou barvou společnosti GALATEK a. s. je barva šedivá a to ve čtyřech odstínech:

CMYK: 0 / 0 / 0 / 68
RGB: 117 / 117 / 117

CMYK: 0 / 0 / 0 / 48
RGB: 160 / 160 / 160

CMYK: 0 / 0 / 0 / 28
RGB: 201 / 201 / 201

CMYK: 0 / 0 / 0 / 18
RGB: 221 / 221 / 221

Barevnost

Základní barva společnosti

Doplňkové barva společnosti

Barvy oborů a Speciálů



Základní

Světlý odstín



Barvy oborů a speciálů

CMYK: 100 / 50 / 0 / 0 75 / 18 / 2 / 0
RGB: 0 / 106 / 179 19 / 161 / 213

CMYK: 84 / 1 / 96 / 4 67 / 0 / 98 / 0
RGB: 0 / 153 / 56 99 / 174 / 43

CMYK: 34 / 71 / 100 / 26 15 / 45 / 66 / 0
RGB: 144 / 76 / 26 209 / 148 / 91

CMYK: 0 / 0 / 100 / 0 0 / 0 / 80 / 0
RGB: 255 / 237 / 0 250 / 241 / 152

CMYK: 0 / 100 / 100 / 10 0 / 80 / 73 / 0
RGB: 209 / 0 / 25 232 / 82 / 64

CMYK: 0 / 50 / 100 / 0 0 / 27 / 94 / 0
RGB: 242 / 148 / 0 252 / 193 / 0

Doplňkové prvky



Grafické prvky - koule

Grafické prvky - robůtci

Grafické prvky - přechody



Grafické prvky - koule

Tyto grafické prvky jsou použity jako symbol dokonalosti povrchu a těsně souvisejí i se sloganem:

Profesionální lakovna = dokonalý povrch

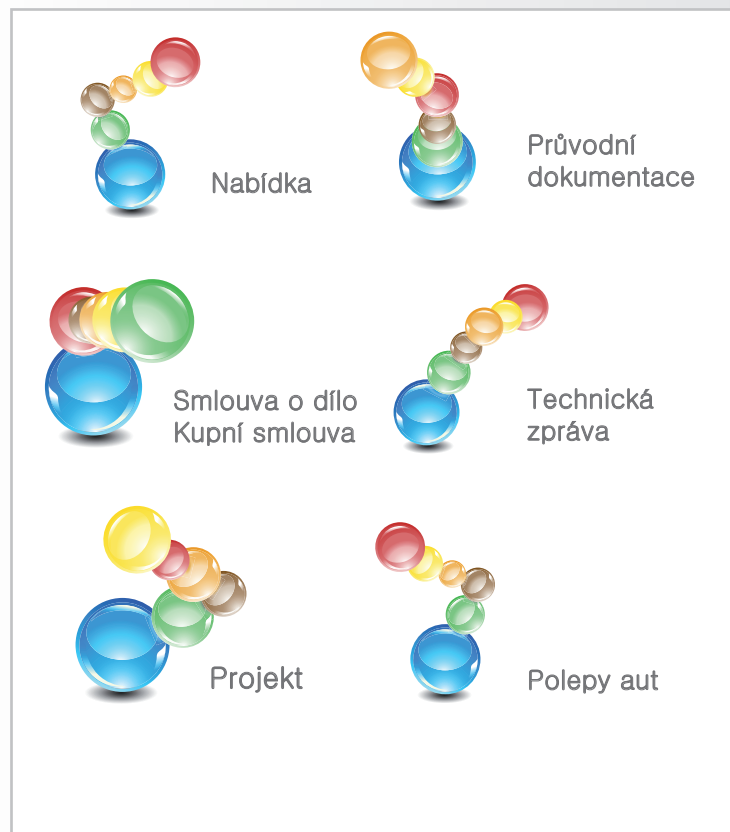
Jsou použity ve firemních prospektech jako oborové prvky a v modrém provedení jako propojující prvek např. s merkantilní grafikou. Koule je možné použít pouze v definovaných barvách a ve spojení s jednotlivými firemními obory.

Doplňkové prvky

Grafické prvky - koule

Grafické prvky - robůtci

Grafické prvky - přechody



Grafické prvky - robůtci

Tyto grafické symboly jsou použity pro merkantilní grafiku jako symbol technologické vyspělosti společnosti a symbolizují postupný přechod zařízení, vyvíjených společností GALATEK, k robotizaci a počítačovým technologiím v navrhovaných procesech a zařízeních.

Základní typy robůtků jsou přiděleny pro jednotlivé typy zpracovávaných firemních dokumentů a jejich příbuzné podskupiny jako jsou Nabídka, Smlouva o dílo atd. Jsou také použity pro polepy firemních aut.

Doplňkové prvky

Grafické prvky - koule

Grafické prvky - robůtci


Grafické prvky - přechody

Grafické prvky - přechody


Grafické přechody jsou používány hlavně ve firemních prospektech, magazínech a merkantilních tiskovinách (viz ukázka). Jsou definovány v odstínech šedé číslem K, kde číslo určuje procento zastoupení černé v barevném prostoru CMYK.

Přechody šedé:


K 0 - K 28




K 18 - K 38



K 18 - K 68



K 28 - K 68




Ukázky kombinovaných přechodů

K 0 - K 38 - K 0



K 28 - K 0 - K 28



Merkantilní tiskoviny I



Dopisní papíry a dopisy

Nabídka

Smlouva o dílo

Projekt

Průvodní dokumentace

Kupní smlouva

Protokol

Předání díla

Akceptační požadavky

Montážní deník

Výkaz práce zkušebního technika


Listy dokumentů

Dopisní papíry a dopisy

Dvoustránková šablona s titulní stranou a volným číslovaným listem pro vícestránkové obchodní dopisy. Šablony jsou závazné pro všechny typy firemních dopisů.

Naše značka:
Jméno, funkce, kontakt:
Datum:

 GALATEK n.s., Na Přelíchách 647 P.O.BOX 35, 584 01 Ledč nad Sázavou, Česká republika
Tel.: +420 549 714 111; Fax: +420 549 722 509; E-mail: zakazky@galatek.cz; Internet: www.galatek.cz
Bankovní spojení: KB, Novácká třída, č.p. IČO: 5443 21 0000; č.a. (IBAN): 25090402210100
IČO: 25286706; DIČ: CZ25286706; Obchodní rejstřík: Krasný sevd v Hradci Králové, oddíl B, vložka 1742



Merkantilní tiskoviny I

Dopisní papíry a dopisy

Nabídka

Smlouva o dílo

Projekt

Průvodní dokumentace

Kupní smlouva

Protokol


Předání díla

Akceptační požadavky

Montážní deník

Výkaz práce zkušebního technika

Listy dokumentů



Nabídka

Dvoustránková šablona s titulní stranou a volným číslovaným listem pro vícestránkové obchodní nabídky. Šablony jsou závazné pro všechny typy nabídek.

Merkantilní tiskoviny I

Dopisní papíry a dopisy

Nabídka

Smlouva o dílo

Projekt

Průvodní dokumentace

Kupní smlouva

Protokol

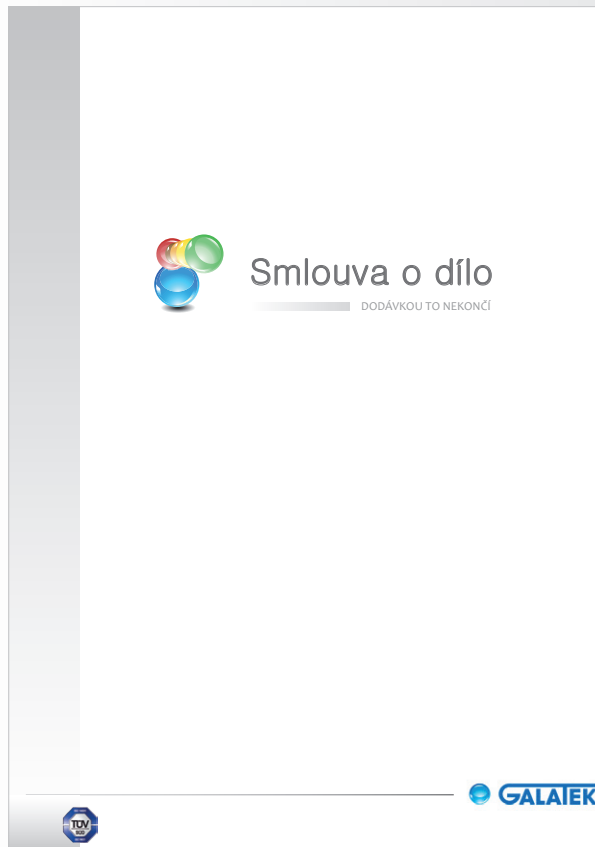
Předání díla

Akceptační požadavky

Montážní deník

Výkaz práce zkušebního technika

Listy dokumentů



Smlouva o dílo

Dvoustránková šablona s titulní stranou a volným číslovaným listem pro vícestránkové smlouvy o dílo. Šablony jsou závazné pro všechny typy firemních smluv.

Merkantilní tiskoviny I

Dopisní papíry a dopisy

Nabídka

Smlouva o dílo

Projekt

Průvodní dokumentace

Kupní smlouva

Protokol


Předání díla

Akceptační požadavky

Montážní deník

Výkaz práce zkušebního technika

Listy dokumentů



The image displays a two-page project template. The top page is a title page with a logo consisting of five colored spheres (yellow, orange, red, green, blue) arranged in a cluster. To the right of the logo, the word "Projekt" is written in a large, bold, sans-serif font. Below "Projekt" is the tagline "DODÁVKOU TO NEKONČÍ" in a smaller, all-caps font. At the bottom left of the page is a small circular logo with "TUV" inside. At the bottom right is the "GALATEK" logo, which consists of a blue circle followed by the word "GALATEK" in a bold, sans-serif font. The bottom page is a blank white page with the "GALATEK" logo at the bottom right.

Projekt

Dvoustránková šablona s titulní stranou a volným číslovaným listem pro vícestránkové projekty. Šablony jsou závazné pro všechny typy firemních projektů.

Merkantilní tiskoviny I

Dopisní papíry a dopisy

Nabídka

Smlouva o dílo

Projekt

Průvodní dokumentace

Kupní smlouva

Protokol

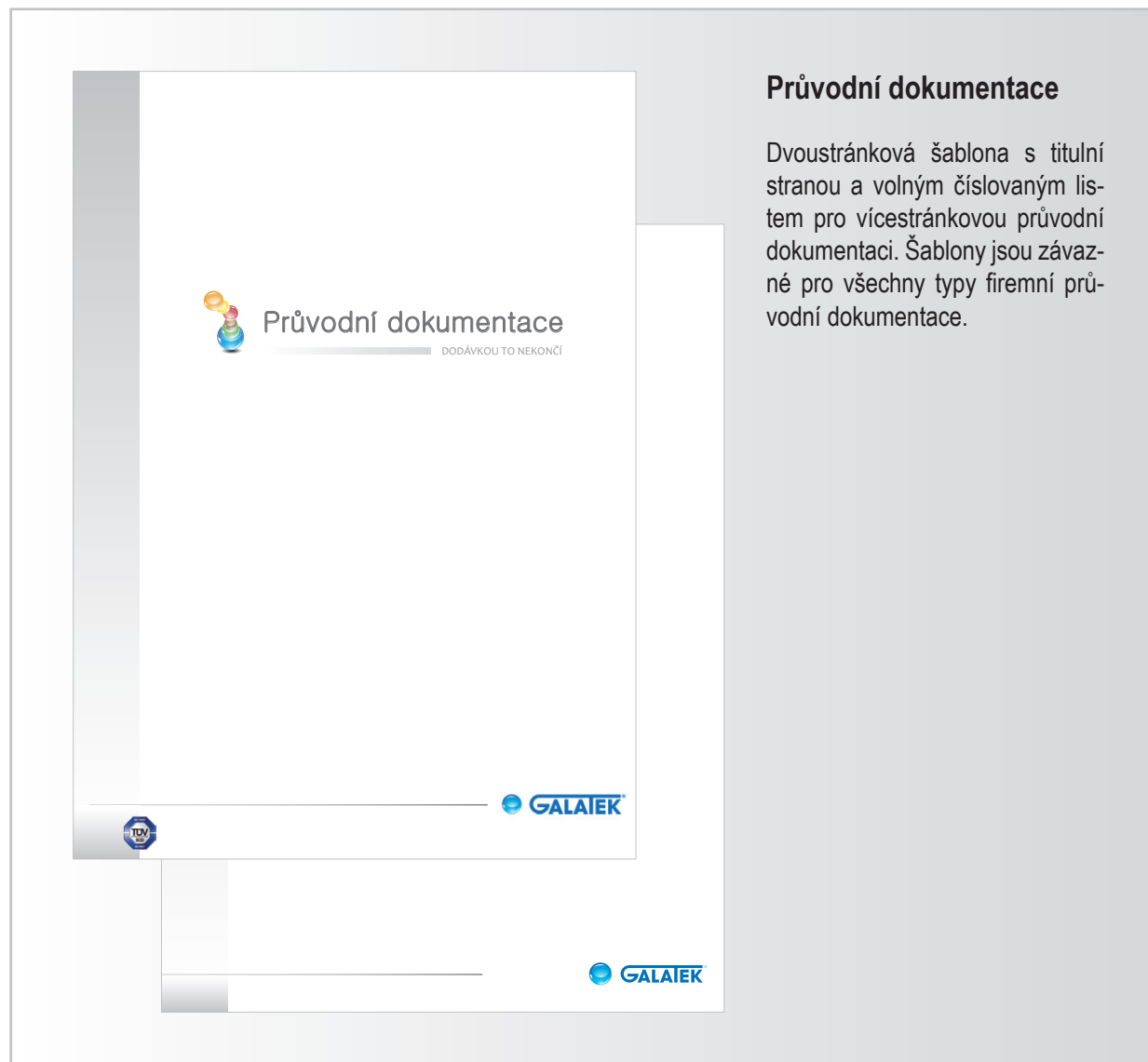
Předání díla

Akceptační požadavky

Montážní deník

Výkaz práce zkušebního technika

Listy dokumentů



Průvodní dokumentace

Dvoustránková šablona s titulní stranou a volným číslovaným listem pro vícestránkovou průvodní dokumentaci. Šablony jsou závazné pro všechny typy firemní průvodní dokumentace.

Merkantilní tiskoviny I

Dopisní papíry a dopisy

Nabídka

Smlouva o dílo

Projekt

Průvodní dokumentace

Kupní smlouva

Protokol

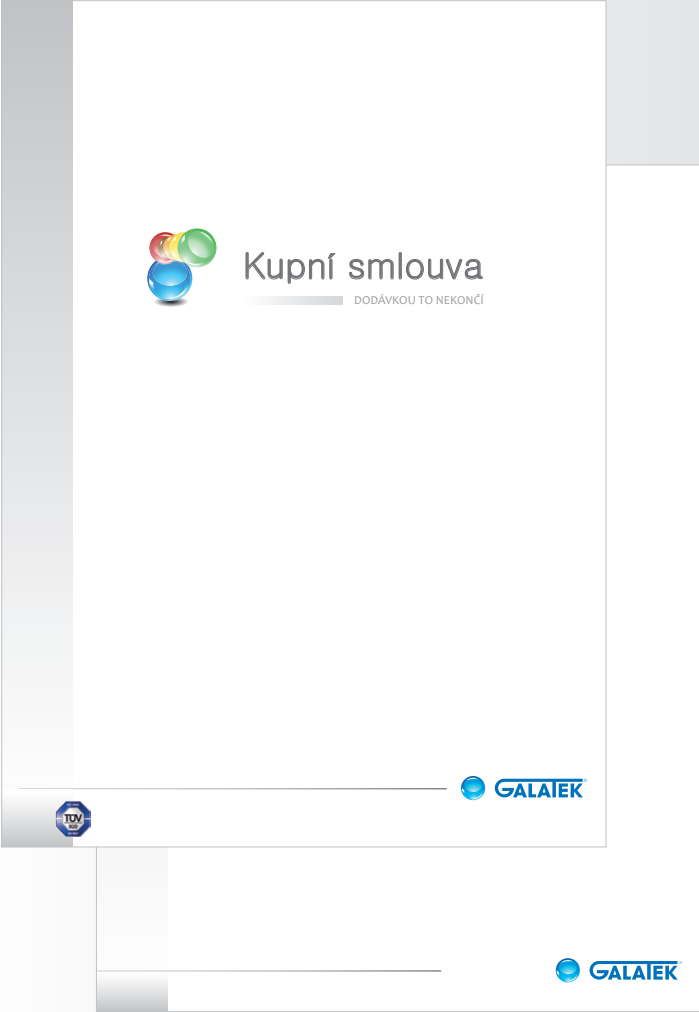
Předání díla

Akceptační požadavky

Montážní deník

Výkaz práce zkušebního technika

Listy dokumentů



The image shows a thumbnail of a purchase contract template. The document has a white background with a grey border. At the top center, there is a logo consisting of three overlapping spheres in red, green, and blue. To the right of the logo, the text 'Kupní smlouva' is written in a bold, sans-serif font. Below this, in a smaller font, is the phrase 'DODÁVKOU TO NEKONČÍ'. At the bottom left of the document, there is a small circular logo with the letters 'TUV'. At the bottom right, the 'GALATEK' logo is displayed, which includes a blue sphere icon and the word 'GALATEK' in a bold, sans-serif font.

Kupní smlouva

Dvoustránková šablona s titulní stranou a volným číslovaným listem pro vícestránkové kupní smlouvy. Šablony jsou závazné pro všechny typy kupních smluv.

Merkantilní tiskoviny I

Dopisní papíry a dopisy

Nabídka

Smlouva o dílo

Projekt

Průvodní dokumentace

Kupní smlouva

Protokol


Předání díla

Akceptační požadavky

Montážní deník

Výkaz práce zkušebního technika

Listy dokumentů



Merkantilní tiskoviny I

Dopisní papíry a dopisy

Nabídka

Smlouva o dílo

Projekt

Průvodní dokumentace

Kupní smlouva

Protokol


Předání díla

Akceptační požadavky

Montážní deník

Výkaz práce zkušebního technika

Listy dokumentů



Předání díla

Dvoustránková šablona s titulní stranou a volným číslovaným listem pro vícestránkové dokumenty o předání díla. Šablony jsou závazné pro všechny typy těchto materiálů.

Merkantilní tiskoviny I

Dopisní papíry a dopisy

Nabídka

Smlouva o dílo

Projekt

Průvodní dokumentace

Kupní smlouva

Protokol

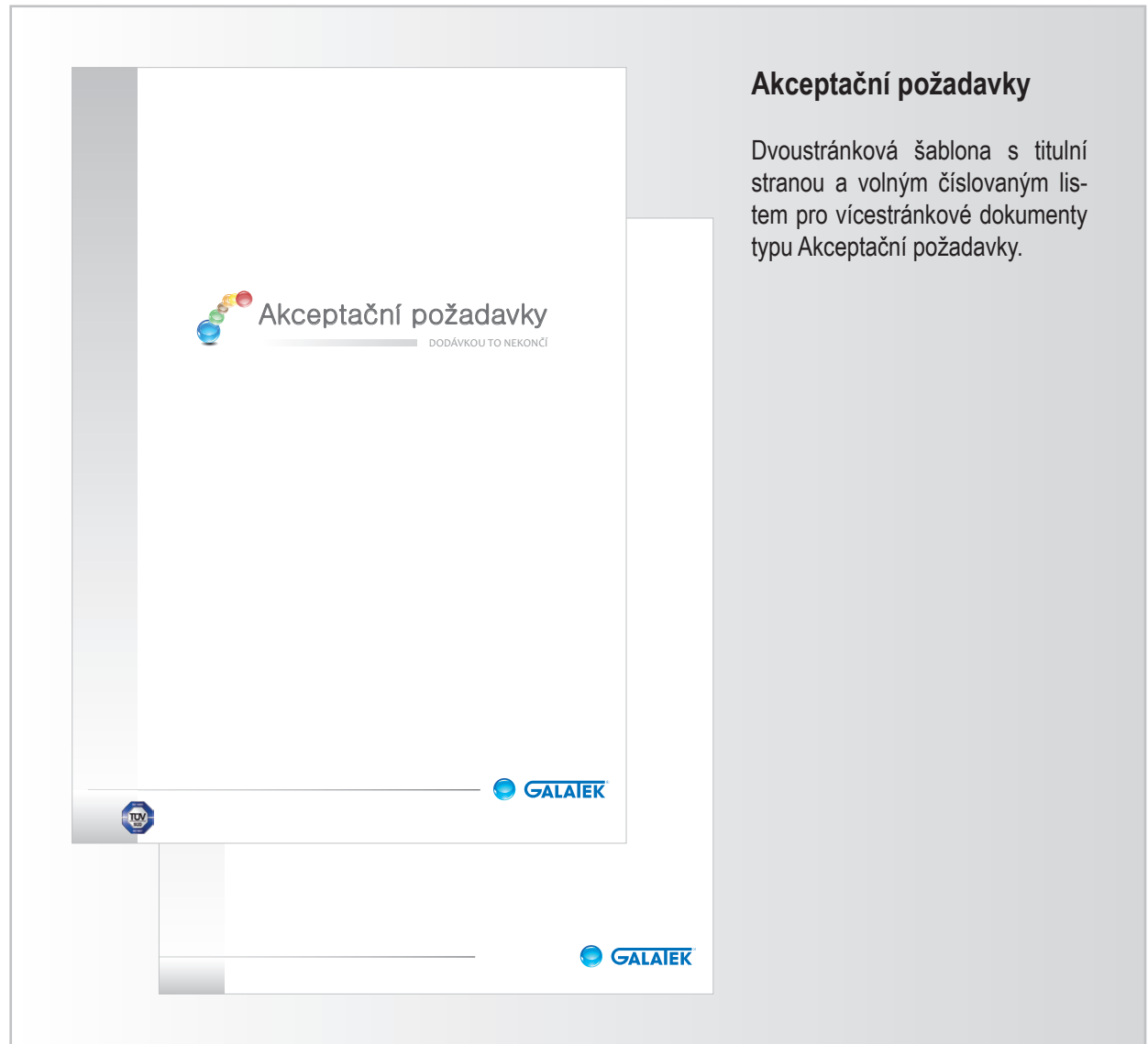
Předání díla

Akceptační požadavky

Montážní deník

Výkaz práce zkušebního technika

Listy dokumentů



Merkantilní tiskoviny I

Dopisní papíry a dopisy

Nabídka

Smlouva o dílo

Projekt

Průvodní dokumentace

Kupní smlouva

Protokol

Předání díla

Akceptační požadavky

Montážní deník

Výkaz práce zkušebního technika

Listy dokumentů

Montážní deník

GALATEK
GALATEK a. s., Na Překážkách 647 P.O. BOX 35
504 01 Ladařov nad Sázavou, Česká republika
Tel.: +420 569 714 111; Fax: +420 569 722 509
E-mail: lakovsky@galatek.cz; Internet: www.galatek.cz
IČO: 25286706; DIČ: CZ25286706
Obchodní rejstřík: Kraspický soud v Hradci Králové
oddíl B, vložka 1742

Akce: _____
Rok: _____ Měsíc: _____
Číslo zakázky: _____

Datum	Čas		Ujeto	Počet	Hodin	Poznámky	Objednatel
	Den	Zábr					
1.							
2.							
3.							
4.							
5.							
6.							
7.							
8.							
9.							
10.							
11.							
12.							
13.							
14.							
15.							
16.							
17.							
18.							
19.							
20.							
21.							
22.							
23.							
24.							
25.							
26.							
27.							
28.							
29.							
30.							
31.							

Vesměle:
SPZ: _____
Ujeto km celkem: _____
Hodin celkem: _____

Šéfmontér: Jméno: _____ Podpis: _____
Objednatel: Jméno: _____ Podpis: _____

Montážní deník

Formulář montážní deník jako tiskový podklad pro vedení dokumentace.

Merkantilní tiskoviny I

Dopisní papíry a dopisy

Nabídka

Smlouva o dílo

Projekt

Průvodní dokumentace

Kupní smlouva

Protokol

Předání díla

Akceptační požadavky

Montážní deník

Výkaz práce zkušebního technika

Listy dokumentů

Výkaz práce zkušebního technika

GALATEK

GALATEK a. s., Na Pílečkách 647 P.O.BOX 35
504 01 Ladač nad Sázavou, Česká republika
Tel.: +420 569 714 111; Fax: +420 569 722 509
E-mail: lakovsky@galatek.cz; Internet: www.galatek.cz
IČO: 25286786; DIČ: CZ25286786
Obchodní rejstřík: Krajský soud v Hradci Králové
oddíl B, vložka 1742

Objednatel:

Odpovědný zástupce:

IČO: _____
Bankovní spojení: _____
Číslo účtu: _____
Číslo objednávky: _____
Číslo zakázky: _____

Druh výkonu: technická pomoc Výkon: bezplatný
 uvedení do provozu za ohradu
 seřazení
 začlenění okolky
 oprava
 oprava u záruk

Pops provedených prací:

Vozidlo:		Práci provedl:	
Spotřeba materiálu a náhradních dílů			
Druh	Množství	Specifikace	Cena / Jedn.

Připrava okra: bod. Ostatní náklady:

Průběh	Čas na cestě		km	Výkon		Čas celkem
	Tam	Zpět		Začátek	Konec	
Pondělí						
Úterý						
Středa						
Čtvrtek						
Pátek						
Subota						
Neděle						

.....
GALATEK a.s., razítko a podpis

.....
Objednatel, razítko a podpis

Výkaz práce zkušebního technika

Formulář výkaz práce zkušebního technika jako tiskový podklad pro vedení dokumentace.



Merkantilní tiskoviny I

Dopisní papíry a dopisy

Nabídka

Smlouva o dílo

Projekt

Průvodní dokumentace

Kupní smlouva

Protokol

Předání díla

Akceptační požadavky

Montážní deník

Výkaz práce zkušebního technika

Listy dokumentů



Listy dokumentů

Následné listy za titulní stranou s identifikačními údaji dokumentu a číslováním stran. Šablona je závazná pro všechny typy firemních tiskovin.



Merkantilní tiskoviny II



Vizitky

E-mailová korespondence

Power Point

Dopisní obálky



Vizitky

Grafika pro vizitky je dána jednoduchou šablonou, ve které se mění při zachování typů písma a barevnosti pouze identifikační údaje. Základní rozměr je 90 x 50 mm.

Merkantilní tiskoviny II

Vizitky

E-mailová korespondence

Power Point

Dopisní obálky

Ing. Martin Mokoš, MBA

Předseda představenstva
Chairman of Board of Directors

Phone: +420 569 714 200
Mob.: +420 602 647 100
E-mail: mmokros@galatek.cz
www.galatek.cz

GALATEK a.s., Na Pláckách 647
CZ 584 01 Ledeč nad Sázavou



E-mailová korespondence

Jednotná šablona s obchodními podpisy a firemními údaji pro e-mailovou korespondenci. Tato šablona je závazná pro veškeré materiály elektronické pošty interní i externí.

Merkantilní tiskoviny II

Vizitky

E-mailová korespondence

Power Point

Dopisní obálky

Prezentace v PowerPointu

Šablona pro PowerPointovou prezentaci je definována ze tří základních prvků: titulní, vnitřní a uzavírací stránka.

LAKOVNY A PŘÍSLUŠENSTVÍ
PROFESIONÁLNÍ LAKOVNA – DOKONALÝ POVRCH

GALATEK

GALATEK

DODÁVKOU TO NEKONČÍ

TUV SUD

**Kontinuální linky
Lakovací automaty
Lakovací kabiny
Ruční pracoviště
Předúprava povrchu**

Řešení společnosti GALATEK s.r.l.
Adresa společnosti:
Na Pískách 647 P.O. BOX 35
584 01 Ledeč nad Sázavou
Česká republika

Telefon, Internet, E-mail
+420 569 714 111
+420 569 720 509
www.galatek.cz
lakovny@galatek.cz

Dělnická vesnice
Krajský úřad v Hradci Králové
odní B. vlna 1742

IČO: 25186168
DIČ: CZ25266706

Merkantilní tiskoviny II

Vizitky

E-mailová korespondence

Power Point

Dopisní obálky



Dopisní obálky

Grafika na standardizované firemní obálky ve třech rozměrech C4, C5 a C6 je jednoduchým spojením loga s textem LAKOVNY A PŘÍSLUŠENSTVÍ. Je vždy tištěna v levém horním rohu.

Multimédia



Inzerce 01

Inzerce 02

CD / DVD

Webové stránky

Inzerce 01 - ukázka

Grafika inzerce vychází z prvků firemních prospektů a magazínu. Její návrhy se řídí prostorovými nároky na velikost, umístění a proporce v daných médiích, ale vychází striktně z předepsané barevnosti a tvarů prvků a písem (Tw Cen MT, Tw Cen MT Condensed případně Arial Narrow a Arial Narrow Bold).

	Srdečně Vás zveme na 57. mezinárodní strojírenský veletrh
	14. - 18.9. 2015, Výstavní areál Veletrhy Brno a.s. pavilon E, stánek č. 40
GALATEK a.s. Na Pláčkách 647 Ledeč nad Sázavou 584 01, Česká Republika Tel.: +420 569 714 111 Fax: +420 569 722 509 lakovny@galatek.cz www.galatek.cz	
	

Multimédia

Inzerce 01

Inzerce 02

CD / DVD

Webové stránky



GALATEK®

ПОКРАСОЧНЫЕ ЦЕХА И ПРИНАДЛЕЖНОСТИ
Профессиональный покрасочный цех = Идеальная поверхность

www.galatek.cz

**ПОСТАВЩИК ТЕХНОЛОГИИ
ПОВЕРХНОСТНОЙ ОБРАБОТКИ**

Поставляемый ассортимент установок и оборудования для лакокрасочных работ включает:

- оборудование для подготовки поверхности
- камеры и покрасочные линии для нанесения жидких лакокрасочных материалов
- камеры и покрасочные линии для нанесения порошкообразных пластижов
- печи для сушки и обжига
- транспортная и манипуляционная техника
- покрасочное оборудование
- установки специального назначения
- комплексная система управления и визуализации технологического процесса

GALATEK a.s.
Na Pláckách 647 P.O.BOX 35 • 584 01 Ledec nad Sázavou • Чешская Республика
Тел.: +420 569 714 111 • Факс: +420 569 722 509 • E-mail: lakovny@galatek.cz

Inzerce 02 - ukázka

Grafika navrhovaných inzerátů podléhá vždy schválení společností GALATEK a je vždy propojena na současný prezentační trend ve firemní grafice.

Multimédia

Inzerce 01

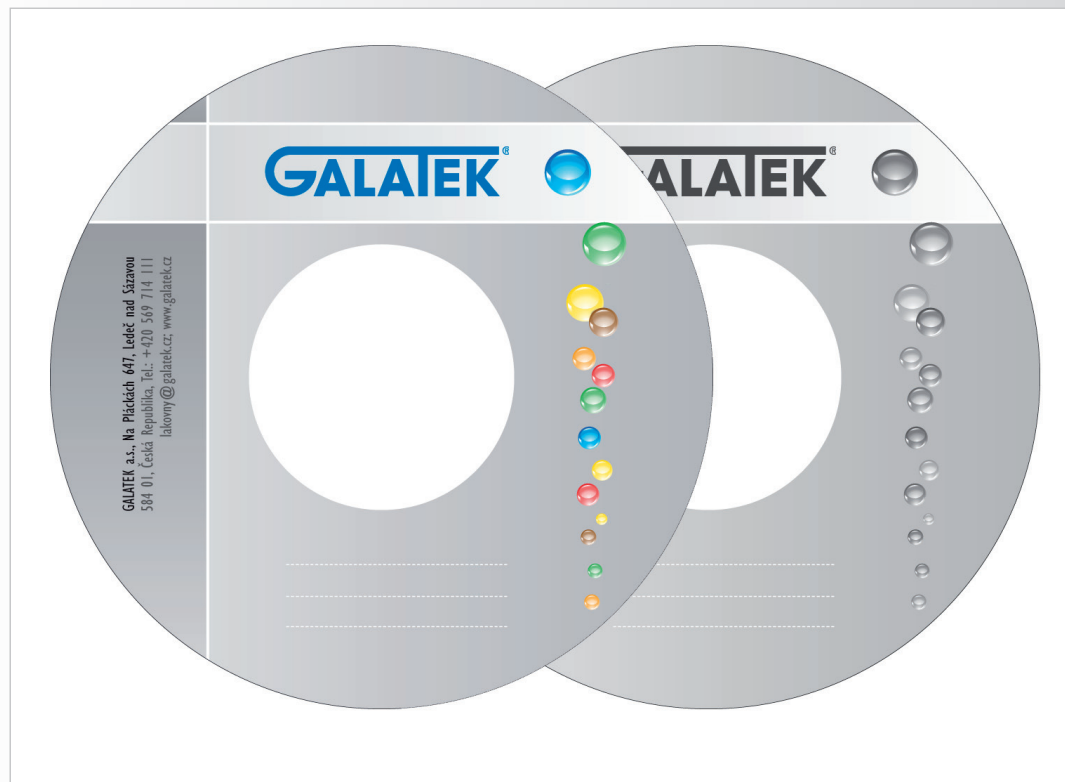
Inzerce 02

CD / DVD

Webové stránky

Potisky CD / DVD

Grafika potisků CD a DVD je navržena pro použití na základních typech těchto médií.



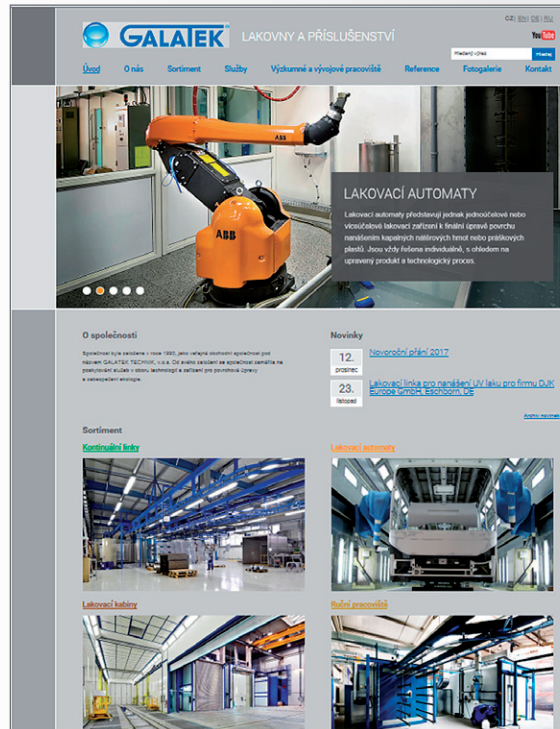
Multimédia

Inzerce 01

Inzerce 02


CD / DVD

Webové stránky



Webové stránky

Konstrukce webových stránek je dána základní šablonou a grafickými prvky. Obsah může být měněn v rámci těchto pravidel a layoutu, ale základní vzhled stránek je závazný.



Prostorové aplikace



Venkovní tabule

Vlajky

Venkovní reklama

Firemní auta osobní

Firemní auta Pick-up

Firemní auta Tranzit

Firemní nákladní auta

GALATEK®

**Vítejte vás
Welcome**

GALATEK a.s., Na Pláckách 647, P.O.BOX 35, 584 01 Ledč nad Sázavou
+420 569 714 111; lakovny@galatek.cz; www.galatek.cz

Obchodní rejstřík: Krajský soud v Hradci Králové oddíl B, vložka 1742
Commercial Register: Regional Court in Hradec Králové Section B, Entry 1742

IČO: 25286706; DIČ: CZ25286706

**Vedení firmy
Administrativa**

←

**Head office
Administration**

**Výroba, sklad
Expedice**

→

**Production, Store
Expedition**

Venkovní tabule

Venkovní tabule je umístěna před budovou společností a obsahuje informace o GALATEKU a.s. a základní informace pro návštěvníky. Je vyrobena v rozměru 85x100 cm a umístěna na zabudovaném pilónu.

Prostorové aplikace

Venkovní tabule

Vlajky

Venkovní reklama

Firemní auta osobní

Firemní auta Pick-up

Firemní auta Tranzit

Firemní nákladní auta



Vlajky

Vlajky jsou navrženy buď s logem společnosti nebo s logem u příležitosti aktuálních výročí. Jsou provedeny v základních barvách a přechodech. Rozměry mohou být přizpůsobeny umístění. Základní rozměr je 250 x 225 cm.



Prostorové aplikace

Venkovní tabule

Vlajky

Venkovní reklama

Firemní auta osobní

Firemní auta Pick-up

Firemní auta Tranzit

Firemní nákladní auta



GALATEK®

- Kontinuální linky
- Lakovací automaty
- Lakovací kabiny
- Ruční pracoviště
- Předúprava povrchu

 GALATEK a.s., Na Pláčkách 647, Ledeč nad Sázavou
584 01, Česká Republika, tel.: +420 569 714 111
Fax: +420 569 722 509, lakovny@galatek.cz
www.galatek.cz

Venkovní reklama

Venkovní reklama nese základní grafické prvky společnosti a kontakty pro veřejnost, doplněné o informace o výrobním programu. Základní rozměry reklamy jsou 100 x 150 cm a ostatní rozměry mohou být proporcionálně odvozeny.

Prostorové aplikace

Venkovní tabule

Vlajky

Venkovní reklama

Firemní auta osobní

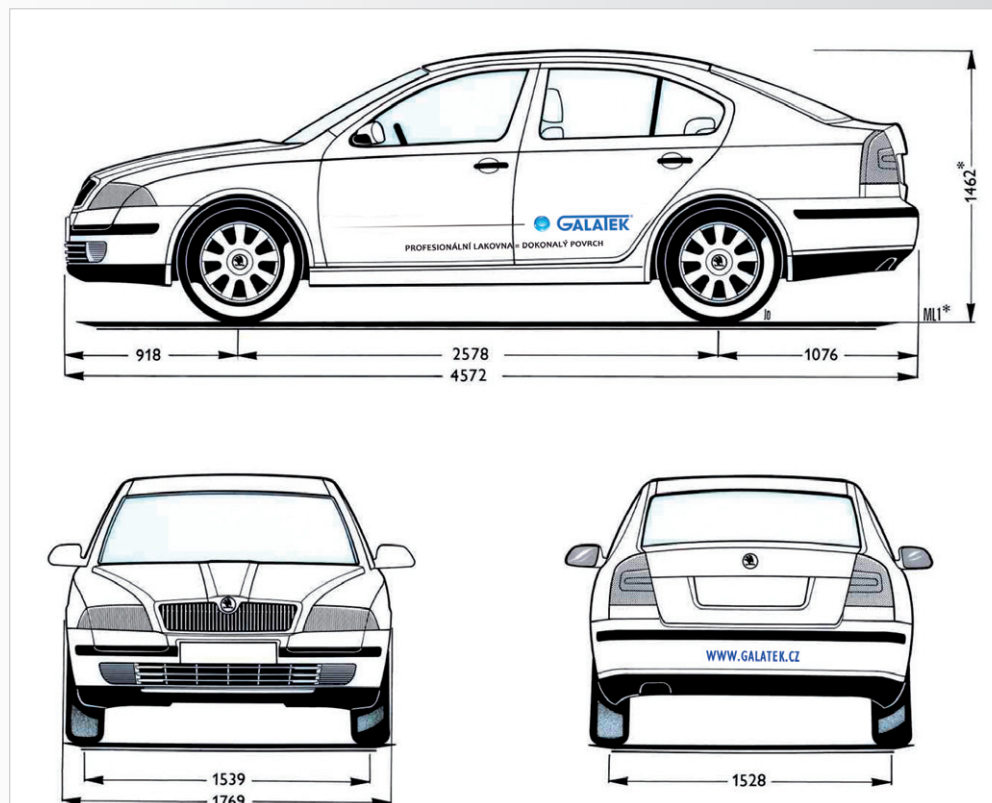
Firemní auta Pick-up

Firemní auta Tranzit

Firemní nákladní auta

Firemní auta osobní

Polepy na osobních firemních autech jsou provedeny na bocích a zadním spoileru. Vycházejí ze základních grafických prvků společnosti a jsou proporcionálně přizpůsobeny rozměrům jednotlivých typů vozu.



Prostorové aplikace

Venkovní tabule

Vlajky

Venkovní reklama

Firemní auta osobní

Firemní auta Pick-up

Firemní auta Tranzit

Firemní nákladní auta

Firemní auta typu Pick-up

Polepy na firemních autech typu Pick-up jsou provedeny na bocích a zadních dveřích. Vycházejí ze základních grafických prvků společnosti a jsou proporcionálně přizpůsobeny rozměrům jednotlivých typů vozu. U typů s větší plochou zadních dveří je možné použít motivy robůtka jako u typů vozu Tranzit.



Prostorové aplikace

Venkovní tabule

Vlajky

Venkovní reklama

Firemní auta osobní

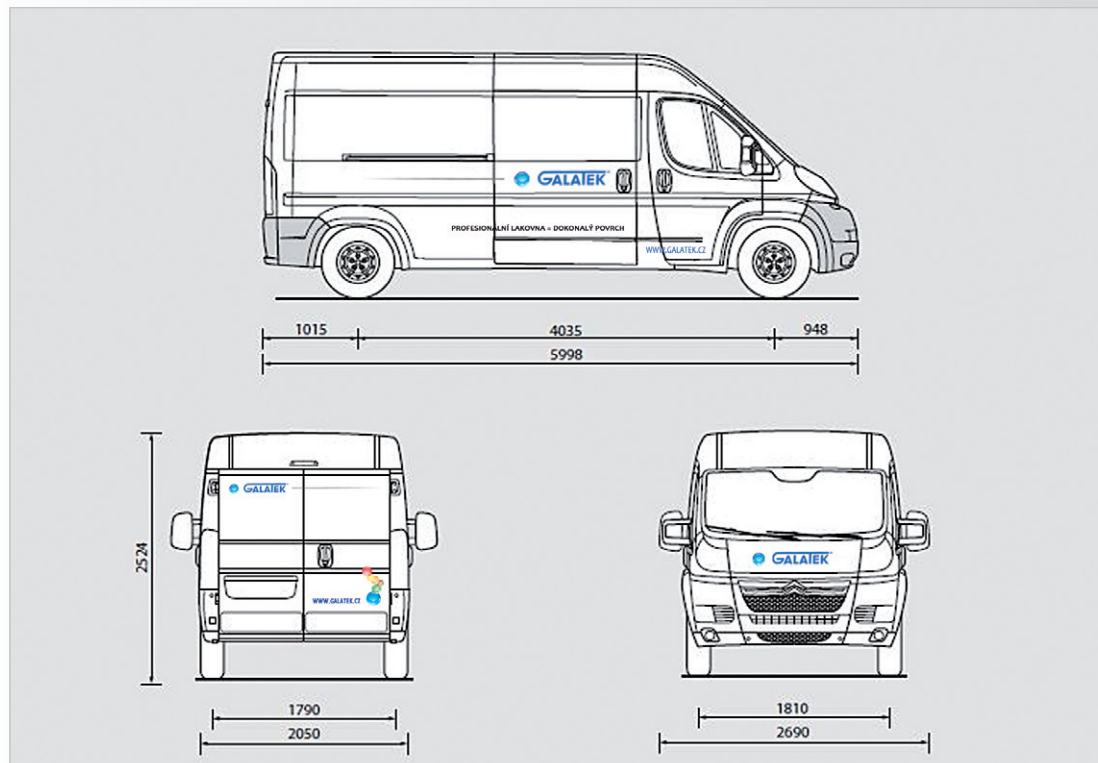
Firemní auta Pick-up

Firemní auta Tranzit

Firemní nákladní auta

Firemní auta typu Tranzit

Polepy na firemních autech typu Tranzit jsou provedeny na bocích, na čelní kapotě a na zadních dveřích, kde je navíc použit motiv robůtka. Vycházejí ze základních grafických prvků společnosti a jsou proporcionálně přizpůsobeny rozměrům jednotlivých typů vozu. Umístění je možné přizpůsobit konstrukci vozu a jeho volným plochám.



Prostorové aplikace

Venkovní tabule

Vlajky

Venkovní reklama

Firemní auta osobní

Firemní auta Pick-up

Firemní auta Tranzit

Firemní nákladní auta

Firemní nákladní auta

Polepy na firemních nákladních autech jsou provedeny na bocích, na čelní spoileru a na zadních dveřích. Navíc je na těchto plochách použit motiv robůtka. Vycházejí ze základních grafických prvků společnosti a jsou proporcionálně přizpůsobeny rozměrům jednotlivých typů vozu. Umístění je možné přizpůsobit konstrukci vozu a jeho volným plochám.

